

**Országos
kompetenciamérés
2021**



FIT-jelentés

Intézményi jelentés

Összefoglalás

Heves Megyei SZC Damjanich János Technikum, Szakképző Iskola és Kollégium

3000 Hatvan, Vécsey út 2./a

OM azonosító: 203035/011



EMBERI ERŐFORRÁSOK
MINISZTERIUMA



OKTATÁSI
HIVATAL



Köznevelési Mérés
Értékelési Osztály

FIGYELEM! Kérjük, tartsa szem előtt, hogy a 2020/2021. tanévtől a képzési formák megváltoztak. A jelentésben szereplő technikumi elnevezésű viszonyítási csoportba a technikumi képzés és a szakgimnáziumi képzés tartozik. A szakképző iskolák viszonyítási csoportba a szakképző iskolai képzés, a szakközépiskolai képzés és a szakiskolai képzés tartozik.



Az emberi erőforrások minisztere 5/2020. (III. 19.) EMMI határozata értelmében a 2019/2020. tanévi országos kompetenciamérés elmaradt, így nem érhetőek el a 2020. évi mérési eredmények.




Összefoglalás

Az intézmény létszámadatai

Évfolyam	Képzési forma	Tanulók száma	
		Összesen	A jelentésben szereplők
10.	Technikum	68	55
10.	Szakképző iskola	82	59

Átlageredmények

Mérési terület	Évfolyam	Átlageredmény (megbízhatósági tartomány)	
		Az intézményben	Országosan
Matematika	10.	1494 (1468;1516)	 1653 (1652;1654)
Szövegértés	10.	1506 (1482;1526)	 1651 (1649;1652)

-  Az intézmény eredményénél szignifikánsan alacsonyabb az adott érték
-  Az intézmény eredménye nem különbözik szignifikánsan az adott értéktől
-  Az intézmény eredményénél szignifikánsan magasabb az adott érték

520239 - 001 - Heves Megyei SZC Damjanich János Technikum, Szakképző Iskola és Kollégium

3000 Hatvan, Vécsey út 2./a

A telephely létszámadatai

Évfolyam	Képzési forma	Tanulók száma			
		Összesen	A jelentésben szereplők	CSH-indexszel rendelkezők	A 2019-es eredménnyel is rendelkezők
10.	Technikum	68	55	50	43
10.	Szakképző iskola	82	59	54	41

Piros szín jelzi, ha valamely évfolyamon és képzési formában a telephely CSH-indexe vagy a 2019-es eredmények alapján a várható eredmény nem becsülhető megbízhatóan.

Átlageredmények

Mérési terület	Évfolyam	Képzési forma	Átlageredmény (megbízhatósági tartomány)					
			A telephelyen	Országos	Az első viszonyítási csoport		A második viszonyítási csoport	
					Neve	Eredménye	Neve	Eredménye
Matematika	10.	techn.	1526 (1493;1554)	1653 (1652;1654)	Techn.-i	1619 (1617;1621)	Közepes techn.	1579 (1575;1582)
	10.	szakképz.	1468 (1431;1498)	1653 (1652;1654)	Szakképz.	1451 (1448;1453)	Nagy szakképz.	1454 (1451;1457)
Szövegértés	10.	techn.	1534 (1504;1567)	1651 (1649;1652)	Techn.-i	1616 (1615;1618)	Közepes techn.	1585 (1582;1589)
	10.	szakképz.	1484 (1453;1516)	1651 (1649;1652)	Szakképz.	1440 (1437;1442)	Nagy szakképz.	1442 (1439;1445)

- A telephely eredményénél szignifikánsan alacsonyabb az adott érték
- A telephely eredménye nem különbözik szignifikánsan az adott értéktől
- A telephely eredményénél szignifikánsan magasabb az adott érték




A telephely eredménye a tanulók CSH-indexének tükrében

Mérési terület	Évfolyam	Képzési forma	A tényleges eredmény a várhatóhoz képest	
			Országos regresszió alapján	A megfelelő képzési forma/településtípus telephelyeire illesztett regresszió alapján
Matematika	10.	techn.		
	10.	szakképz.		
Szövegértés	10.	techn.		
	10.	szakképz.		













- A telephely eredménye szignifikánsan magasabb a várhatónál
- A telephely eredménye nem különbözik szignifikánsan a várhatótól
- A telephely eredménye szignifikánsan gyengébb a várhatónál




A telephely eredménye a tanulók korábbi eredményének tükrében

Mérési terület	Évfolyam	Képzési forma	A tényleges eredmény a várhatóhoz képest	
			Országos regresszió alapján	A megfelelő képzési forma/településtípus telephelyeire illesztett regresszió alapján
Matematika	10.	techn.	-	-
	10.	szakképz.	-	-
Szövegértés	10.	techn.	-	-
	10.	szakképz.	-	-

-  A telephely eredménye szignifikánsan magasabb a várhatónál
-  A telephely eredménye nem különbözik szignifikánsan a várhatótól
-  A telephely eredménye szignifikánsan gyengébb a várhatónál

A telephely eredménye az eddigi kompetenciamérésekben

Mérési terület	Évf.	Képzési forma	Átlageredmény (megbízhatósági tartomány)			
			2021	2019	2018	2017
Matematika	10.	techn.	1526 (1493;1554)	 1601 (1562;1642)	 1514 (1478;1547)	 1572 (1546;1596)
	10.	szakképz.	1468 (1431;1498)	 1456 (1430;1490)	 1427 (1403;1452)	 1438 (1407;1460)
Szövegértés	10.	techn.	1534 (1504;1567)	 1604 (1568;1653)	 1531 (1502;1558)	 1514 (1481;1546)
	10.	szakképz.	1484 (1453;1516)	 1448 (1416;1472)	 1406 (1375;1431)	 1410 (1376;1436)

-  A 2021. évi eredmény az adott év eredményénél szignifikánsan magasabb
-  A telephely 2021. évi eredménye nem különbözik szignifikánsan az adott év eredményétől
-  A 2021. évi eredmény az adott év eredményénél szignifikánsan gyengébb

Az alapszintet el nem érő tanulók aránya

Mérési terület	Évfolyam	Képzési forma	Alapszint	Az alapszint alatt teljesítő tanulók aránya (%)		
				A telephelyen	Országosan	A megfelelő képzési típusban/településtípusban
Matematika	10.	techn.	4. képességszint	65,4	34,0	38,7
	10.	szakképz.	4. képességszint	79,7	34,0	78,4
Szövegértés	10.	techn.	4. képességszint	32,7	21,0	20,8
	10.	szakképz.	4. képességszint	49,1	21,0	62,7

A minimum szintet el nem érő tanulók aránya*

Mérési terület	Évfolyam	Képzési forma	Minimum szint	A minimum szint alatt teljesítő tanulók aránya (%)		
				A telephelyen	Országosan	A megfelelő képzési típusban/településtípusban
Matematika	10.	techn.	3. képességszint	25,4	15,0	13,6
	10.	szakképz.	3. képességszint	42,4	15,0	48,9
Szövegértés	10.	techn.	3. képességszint	10,8	7,2	4,6
	10.	szakképz.	3. képességszint	17,8	7,2	28,3

* Ez az arányszám a jelentésre jogosult és nem a jelentésben szereplő tanulók létszámaira vonatkozik.